

# Sveriges statsskuld

30 november 2022

## STATSSKULD

	Förändring från föregående månad	Utestående belopp, kr
A. Nominellt belopp, inkl. förvaltningstillgångar	-35 871 902 886	917 603 117 812
Upplupen inflationskompensation (uppräkningsbelopp)	3 045 247 887	42 664 698 451
Valutakurseffekter	-966 804 425	14 250 071 810
B. Nominellt uppräknat belopp till aktuell valutakurs inkl. förvaltningstillgångar	-33 793 459 425	974 517 888 074
Förvaltningstillgångar, aktuell valutakurs	42 834 321 299	78 089 852 944
Officiellt mått på statens bruttoskuld:		
<b>C. STATSSKULD</b>	<b>9 040 861 875</b>	<b>1 052 607 741 018</b>

## STATENS SKULD INKL. VIDAREUTLÅNING OCH FÖRVALTNINGSTILLGÅNGAR

	Förändring från föregående månad	Utestående belopp, kr
Vidareutlåning	921 675 120	-75 905 622 320
Förvaltningstillgångar	-42 834 321 299	-78 089 852 944
D. Statens skuld inklusive vidareutlåning och förvaltningstillgångar	-32 871 784 305	898 612 265 754

Statsskulden beräknas som värdet av utestående skuldinstrument, i huvudsak obligationer och statsskuldväxlar, vid rapporteringstidpunkten beräknat enligt fastlagda principer; se nedan. Inom ramen för skuldförvaltningen finns också vissa tillgångar. Det är medel som tillfälligt placeras på penningmarknaden till dess de används för att betala utgifter i statsbudgeten eller förfallande lån. Tillgångarna innebär att den reella skulden är mindre än summan av utestående skuldinstrument. I denna rapport presenteras både skulder och tillgångar eftersom vår ambition är att uppnå en rättvisande och transparent redovisning av statens skuldsättning.

Nominellt belopp (under A ovan) avser summan av de belopp som Riksgälden åtar sig att betala när ett skuldinstrument förfaller respektive erhåller vid förfall om det är frågan om en tillgång. Beloppet redovisas i kronor till valutakursen vid upplåningstillfället. Nästa steg i beräkningen av statsskulden (under B ovan) är att redovisa de nominella beloppen till aktuell valutakurs och lägga till upplupen inflationskompensation avseende utestående reala statsobligationer (Uppräknat belopp). Dessa mått visar statens skuld när hänsyn tas till de tillgångar som hanteras inom skuldförvaltningen.

Det officiella måttet på statsskulden (under C ovan) är definierat utifrån principer fastlagda på EU-nivå. Det redovisar statens bruttoskuld, utan hänsyn till tillgångar. För att ta fram det måttet adderas finansiella förvaltningstillgångar till måttet B.

Riksgälden redovisar även "Statens skulder inklusive vidareutlåning och förvaltningstillgångar" (under D ovan). Här inkluderas inte bara förvaltningstillgångar utan även vissa andra finansiella tillgångar, nämligen vidareutlåning till Riksbanken och utländska stater. Detta mått används i styrningen av statsskulden enligt riktlinjer som beslutas av regeringen och i vår interna riskhantering. Vidareutlåning utgör en fordran för staten, men är inte på samma sätt som tillgångar i penningmarknaden tillgänglig för betalning av statens utgifter.

Skulder redovisas med positivt tecken samt tillgångar med negativt. Förändring avser förändring av det nominella beloppet från föregående månad. Redovisningen är baserad på affärsdag. Notera dock att utgivnings- och förfallodag avser likviddag.

## KAPITALMARKNAD

### Statsobligationer

Obligation	Utgivningsdag	Löptid	Duration		Förändring	Nominellt belopp, kr
SGB 1057 1.5% 13 Nov 23	2012-10-22	1,0	0,9		0	103 135 000 000
SGB 1058 2.5% 12 May 25	2014-02-03	2,4	2,4		500 000 000	78 626 000 000
SGB 1059 1.0% 12 Nov 26	2015-05-22	4,0	3,9		0	83 914 000 000
SGB 1060 0.75% 12 May 28	2017-01-27	5,5	5,3		0	64 513 000 000
SGB 1061 0.75% 12 Nov 29	2018-06-01	7,0	6,8		0	67 339 000 000
SGB 1062 0.125% 12 May 31	2020-03-27	8,5	8,4		0	52 140 000 000
SGB 1056 2.25% 1 Jun 32	2012-03-20	9,5	8,6		0	50 564 000 000
SGB 1065 1,75% 11 Nov 33	2022-05-06	11,0	10,0		3 500 000 000	20 750 000 000
SGB 1053 3.5% 30 Mar 39	2009-03-30	16,3	12,9		0	43 213 450 000
SGB 1063 0.5% 24 Nov 45	2020-11-24	23,0	21,5		0	17 472 000 000
SGB 1064 1,375% 23 Jun 71	2021-06-23	48,6	32,6		0	10 000 000 000
		7,1	6,2		4 000 000 000	591 666 450 000

### Reala statsobligationer

Obligation	Utgivningsdag	Löptid	Duration	Inflationskompensation	Inkl. inflationskomp.	Förändring	Nominellt belopp, kr
SGB IL 3109 1.0% 1 Jun 25	2014-02-11	2,5	2,5	7 773 439 119	43 151 439 119	0	35 378 000 000
SGB IL 3112 0.125% 1 Jun 26	2016-02-15	3,5	3,5	7 166 476 233	39 524 476 233	0	32 358 000 000
SGB IL 3113 0.125% 1 Dec 27	2017-02-06	5,0	5,0	5 061 120 935	29 777 120 935	250 000 000	24 716 000 000
SGB IL 3103 3.5% 1 Dec 28	1998-06-26	6,0	5,6	563 597	1 563 597	0	1 000 000
SGB IL 3104 3.5% 1 Dec 28	1999-04-22	6,0	5,6	13 882 058 380	41 878 348 380	0	27 996 290 000
SGB IL 3114 0.125% 1 Jun 30	2020-02-10	7,5	7,5	2 807 001 678	22 948 001 678	435 000 000	20 141 000 000
SGB IL 3111 0.125% 1 Jun 32	2015-04-30	9,5	9,4	5 400 943 492	28 554 443 492	250 000 000	23 153 500 000
SGB IL 3115 0.125% 1 Jun 39	2021-09-06	16,5	16,3	573 095 018	5 239 595 018	0	4 666 500 000
		5,6	5,5	42 664 698 451	211 074 988 451	935 000 000	168 410 290 000

### Gröna obligationer

Obligation	Utgivningsdag	Löptid	Duration		Förändring	Nominellt belopp, kr
EUB G SEK 0.125% 9 Sep 30	2020-09-09	7,8	7,7		0	20 000 000 000
		7,8	7,7		0	20 000 000 000

### Publika obligationer i utländsk valuta

Obligation	Utgivningsdag	Löptid	Duration	Utländsk valuta	Aktuell valutakurs	Förändring	Nominellt belopp, kr
EUB USD 2.375% 15 Feb 23	2018-01-11	0,2	0,2	3 000 000 000	31 986 300 000	0	24 396 900 000
EUB EUR 0.125% 24 Apr 23	2018-01-24	0,4	0,4	4 000 000 000	43 919 322 320	0	39 302 711 760
ESB EUR 9.405% 28 Dec 26	1996-04-09	4,1	3,4	33 205 918	364 595 350	0	295 090 240
		0,3	0,3		76 270 217 670	0	63 994 702 000

### Privatplaceringar i utländsk valuta m.m.

Instrument	Löptid	Duration	Utländsk valuta	Aktuell valutakurs inkl. infl. kompensation	Förändring	Nominellt belopp, kr

Summa: Kapitalmarknad

4 935 000 000

844 071 442 000

## PENNINGMARKNAD

### Statsskuldväxlar

Statsskuldväxel	Utgivningsdag	Löptid	Duration	Förändring	Nominellt belopp, kr
STB 16 Nov 22	2022-08-05	-	-	-12 500 000 000	0
STB 21 Dec 22	2021-12-10	0,1	0,1	0	22 483 000 000
STB 18 Jan 23	2022-10-14	0,1	0,1	0	25 000 000 000
STB 15 Feb 23	2022-11-11	0,2	0,2	17 500 000 000	17 500 000 000
STB 15 Mar 23	2022-03-04	0,3	0,3	0	12 500 000 000
		0,2	0,2	5 000 000 000	77 483 000 000

### Likviditetsförvaltningsinstrument

Instrument	Bruttoskuld, kr	Förändring	Nominellt belopp, kr
Bankkonton, kronor	0	-149 416	0
Bankkonton, utländsk valuta	861 182	-9 962 163	-30 849 847
Banklån mm	5 757 000 000	-343 000 000	5 757 000 000
Banklån, konton mm	5 757 861 182	-353 111 579	5 726 150 153
Repor, andra värdepapper, enkla repor	0	-27 546 717 418	-27 546 717 418
Repor, andra värdepapper	0	-27 546 717 418	-27 546 717 418
Repor, Reala statsobligationer	184 567 386	841 522 623	-218 747 709
Repor, Statsobligationer	64 535 557 856	-1 749 822 479	64 065 112 439
Repor, Statsskuldväxlar	3 295 547 527	9 674 692 671	-3 740 815 670
Repor, svenska statspapper	68 015 672 769	8 766 392 815	60 105 549 060
Commercial paper, innehav	0	-761 015 884	-7 758 717 818
Riksbankscertifikat, innehav	0	-25 180 000 000	-25 180 000 000
Statspapper, innehav av andra stater	0	-1 631 785 145	-6 429 306 380
Värdepappersinnehav	0	-27 572 801 029	-39 368 024 198
	73 773 533 951	-46 706 237 210	-1 083 042 403

### Säkerheter

Instrument	Bruttoskuld, kr	Förändring	Nominellt belopp, kr
Credit Support Annex till ISDA, SEK	6 100 000	418 700 000	-680 700 000
Credit Support Annex till ISDA, utländsk valuta	199 613 320	341 166 567	-415 147 394
Marginalsäkerheter, Futures	0	59 320	-86 363 578
Säkerheter under central motpartsclearing	0	139 271 822	-1 682 978 891
	205 713 320	899 197 709	-2 865 189 864

Summa: Penningmarknad

-40 807 039 501 73 534 767 734

## ALLA MARKNADER INKL. FÖRVALTNINGSTILLGÅNGAR

Förändring Nominellt belopp

Summa nominella belopp. Under A på sidan 1.

-35 871 902 886 917 603 117 812

## APPENDIX

### Olika skuldslag, inklusive vidareutlåning och förvaltningstillgångar

Skuldslag	Nominellt belopp	Aktuell valutakurs och uppräkningsbelopp	Löptid	Duration	Andel
Nominell kronskuld	585 392 970 695	585 392 970 695	6,22	6,40	65,1
Real kronskuld	168 410 290 000	211 074 988 451	5,60	5,47	23,5
Valutaskuld	100 100 245 358	102 144 306 608	0,39	0,22	11,4
	853 903 506 052	898 612 265 754	5,72	5,46	100,0

### Nominell kronskuld, inklusive förvaltningstillgångar

Instrument	Nominellt belopp, kr
Statsobligationer	591 666 450 000
Statsskuldväxlar	77 483 000 000
Gröna obligationer	20 000 000 000
Likviditetsförvaltning	13 135 831 642
Säkerheter	-2 363 678 891
Swappar mellan SEK och utländsk valuta	-3 996 750 000
Valutaterminer, SEK	-110 531 882 056
	585 392 970 695

### Real kronskuld

Instrument	Nominellt belopp, kr	Inflationskompensation, kr	Real kronskuld, kr
Reala statsobligationer	168 410 290 000	42 664 698 451	211 074 988 451
	168 410 290 000	42 664 698 451	211 074 988 451

### Valutaskuld, inkl. vidareutlåning och penningmarknadstillgångar

Instrument	Nominellt belopp, kr	Valutakurseffekter, kr	Valutaskuld, kr
Valutaterminer, SEK	110 531 882 056	1 314 336 327	111 846 218 383
Publika obligationer, utländsk valuta	63 994 702 000	12 275 515 670	76 270 217 670
Swappar mellan SEK och utländsk valuta	3 996 750 000	1 136 094 148	5 132 844 148
Övriga valutaskulder	-3 091 921	-313 500 928	-316 592 849
Säkerheter	-501 510 973	0	-501 510 973
Likviditetsförvaltning	-14 218 874 045	-162 373 407	-14 381 247 452
Vidareutlåning	-63 699 611 760	-12 206 010 560	-75 905 622 320
	100 100 245 358	2 044 061 250	102 144 306 608

Valutaskuld exklusive vidareutlåning	163 799 857 118	14 250 071 810	178 049 928 928
--------------------------------------	-----------------	----------------	-----------------

### Swappar, nominellt belopp

Förfalloår	Ränteswappar i kronor, kr	Ränteswappar mellan kronor och utländska valutor, kr	Ränteswappar totalt, kr
2022	1 750 000 000	0	1 750 000 000
2023	12 800 000 000	5 000 000 000	17 800 000 000
2024	9 550 000 000	2 500 000 000	12 050 000 000
2025	11 400 000 000	0	11 400 000 000
2026	3 000 000 000	0	3 000 000 000
2027	900 000 000	0	900 000 000
2029	500 000 000	0	500 000 000
2030	100 000 000	0	100 000 000
2032	1 850 000 000	0	1 850 000 000
	41 850 000 000	7 500 000 000	49 350 000 000

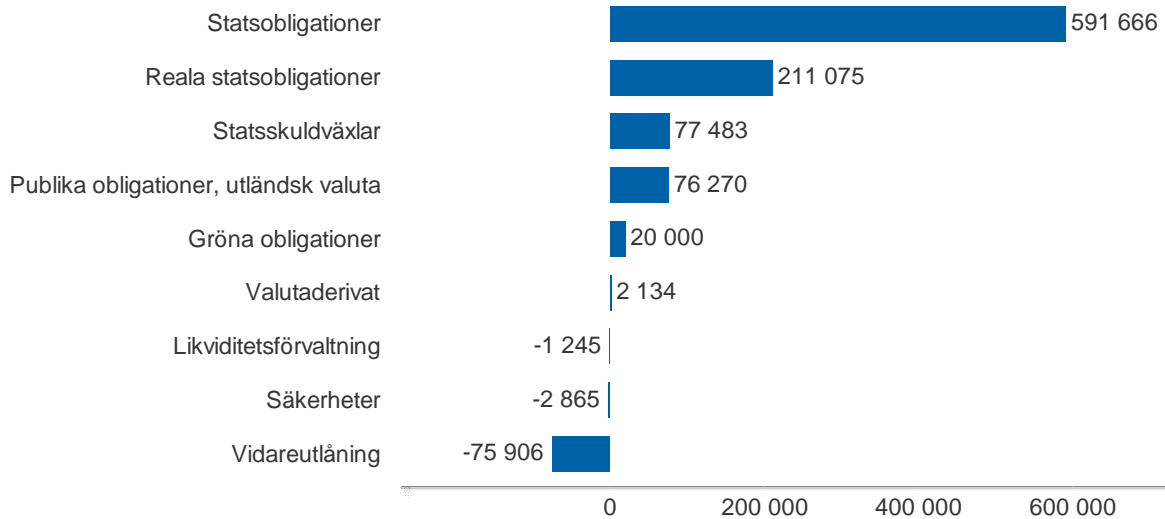
### Skulder och tillgångar i likviditetsförvaltning och betalning av säkerheter

Instrument	Nominellt belopp	Bruttoskuld	Tillgångar	Aktuell valutakurs
Banklån, konton mm	5 726 150 153	5 757 861 182	-31 711 029	-31 711 029
Credit Support Annex till ISDA	-1 095 847 394	205 713 320	-1 301 560 714	-1 301 560 714
Marginalsäkerheter, Futures	-86 363 578	0	-86 363 578	-86 363 578
Repor, andra värdepapper	-27 546 717 418	0	-27 546 717 418	-27 546 717 418
Repor, svenska statspapper	60 105 549 060	68 015 672 769	-7 910 123 709	-7 910 123 709
Säkerheter under central motpartsclearing	-1 682 978 891	0	-1 682 978 891	-1 682 978 891
Värdepappersinnehav	-39 368 024 198	0	-39 368 024 198	-39 530 397 605
	-3 948 232 266	73 979 247 271	-77 927 479 537	-78 089 852 944

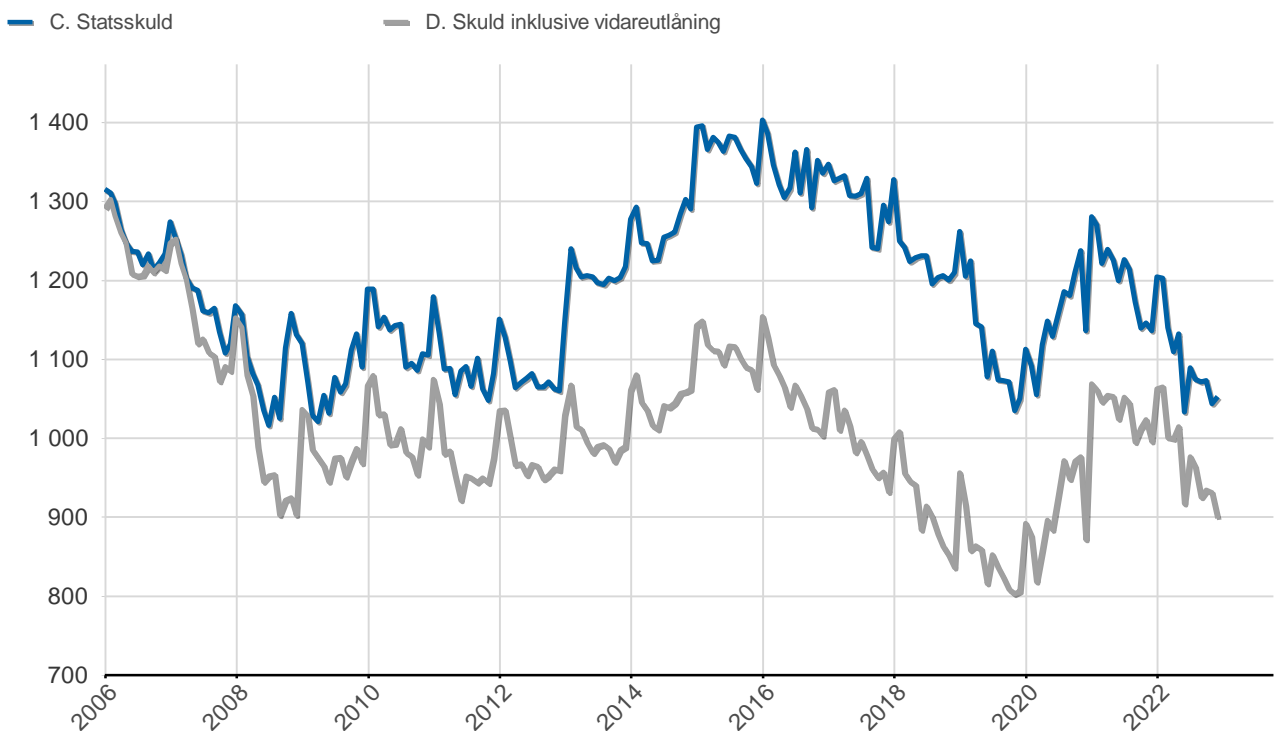
## Översikt av statens skuld, mnkr

	A. Nominellt belopp	B. Aktuella valutakurser	Andel %	Löptid år	Duration år	C. Stats-skuld	D. Inkl. vidareutlåning	Andel %	D. Marknads-värde
Statsobligationer	591 666	591 666	60,7	7,1	6,2	591 666	591 666	65,8	579 179
Reala statsobligationer	168 410	211 075	21,7	5,6	5,5	211 075	211 075	23,5	225 791
Publika obligationer, utländsk valuta	63 995	76 270	7,8	0,3	0,3	76 270	76 270	8,5	76 131
Gröna obligationer	20 000	20 000	2,1	7,8	7,7	20 000	20 000	2,2	17 510
<b>Kapitalmarknad</b>	<b>844 071</b>	<b>899 012</b>	<b>92,3</b>	<b>6,2</b>	<b>5,6</b>	<b>899 012</b>	<b>899 012</b>	<b>100,0</b>	<b>898 610</b>
Statsskuldväxlar	77 483	77 483	8,0	0,2	0,2	77 483	77 483	8,6	77 274
Likviditetsförvaltning	-1 083	-1 245	-0,1	1,9	1,9	73 774	-1 245	-0,1	-1 208
Säkerheter	-2 865	-2 865	-0,3	0,0	0,0	206	-2 865	-0,3	-2 744
<b>Penningmarknad</b>	<b>73 535</b>	<b>73 372</b>	<b>7,5</b>	<b>0,1</b>	<b>0,1</b>	<b>151 462</b>	<b>73 372</b>	<b>8,2</b>	<b>73 322</b>
Räntederivat	0	0	0,0	-	-61,7	0	0	0,0	1 254
Valutaderivat	-3	2 134	0,2	-	-1,7	2 134	2 134	0,2	2 202
<b>Derivatmarknad</b>	<b>-3</b>	<b>2 134</b>	<b>0,2</b>	<b>-</b>	<b>-23,5</b>	<b>2 134</b>	<b>2 134</b>	<b>0,2</b>	<b>3 456</b>
Vidareutlåning	0	0	0,0	-	-	0	-75 906	-8,4	-75 641
Vidareutlåning	0	0	0,0	-	-	0	-75 906	-8,4	-75 641
	<b>917 603</b>	<b>974 518</b>	<b>100,0</b>	<b>5,7</b>	<b>5,1</b>	<b>1 052 608</b>	<b>898 612</b>	<b>100,0</b>	<b>899 747</b>

## D. Statens skuld inkl. vidareutlåning och förvaltningstillgångar, mnkr

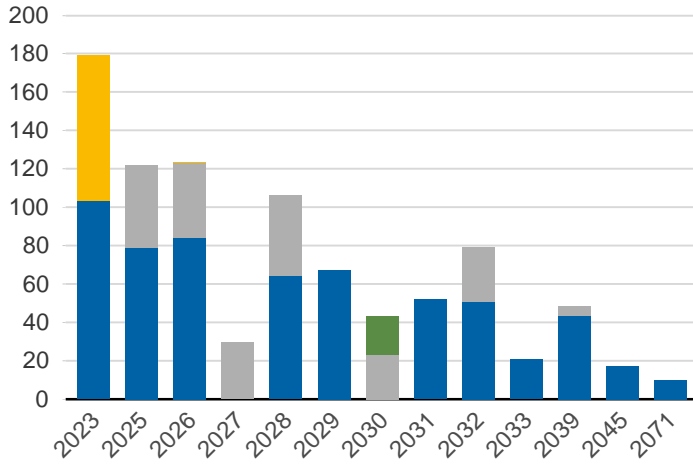


## Statsskuld och Statens skuld inkl. vidareutlåning och förvaltningstillgångar, mdkr



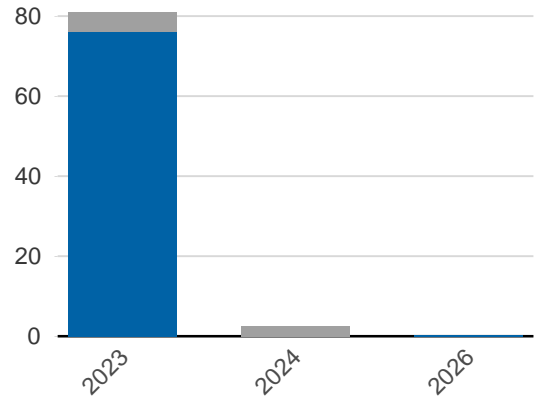
**Kapitalmarknadsförfall, uppräknade belopp till aktuella valutakurser, mdkr**

Statsobligationer  
Reala statsobligationer  
Obligationer, utländsk valuta  
Gröna obligationer

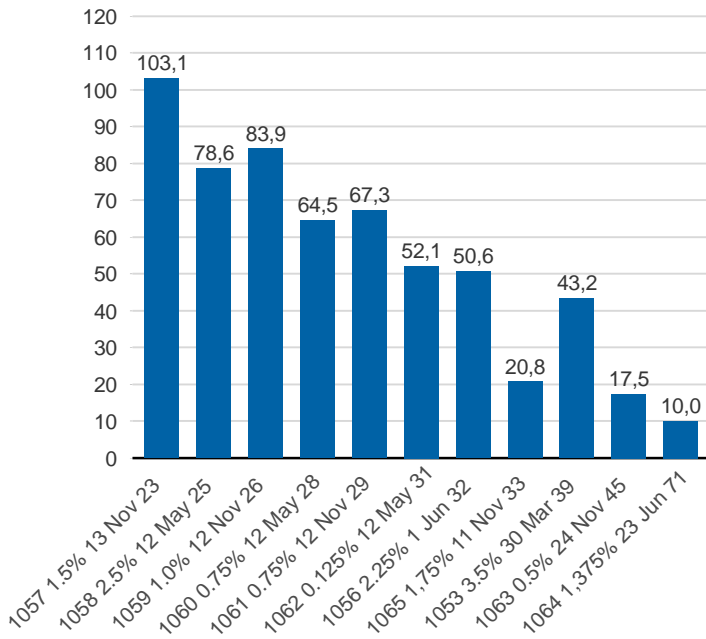


**Valutaskuld på kapitalmarknaden inklusive swappar, aktuell valutakurs, mdkr**

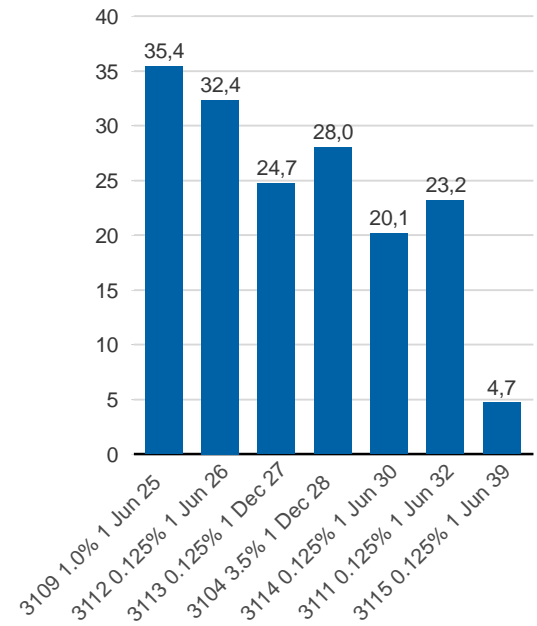
Ränteswappar mellan SEK och utländska valutor  
Obligationer i utländsk valuta



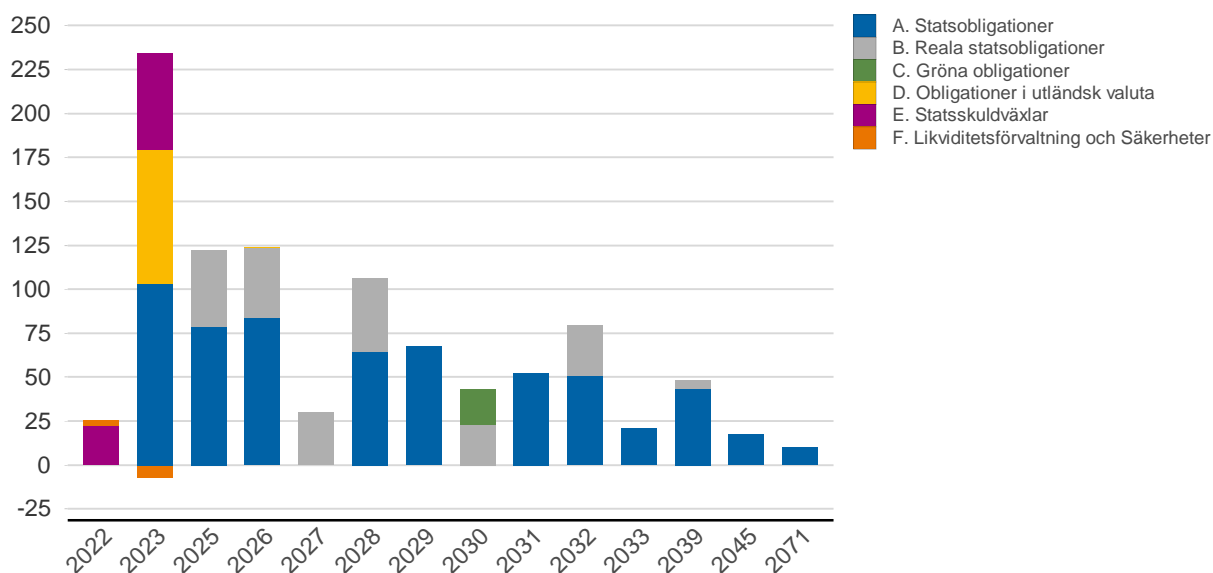
**Statsobligationer, nominellt, mdkr**



**Reala statsobligationer, nominellt, mdkr**

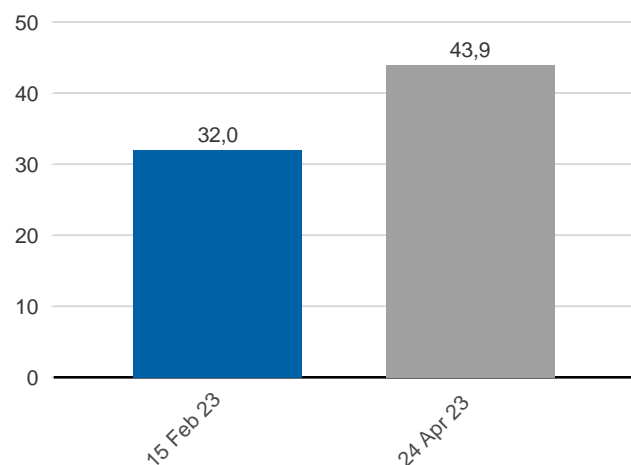


### Förfalloprofil för hela skulden, aktuell valutakurs inkl. förvaltningstillgångar, mdkr



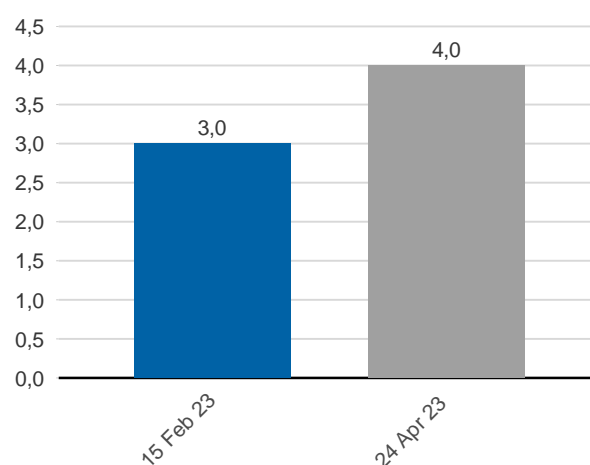
### Publ. obligationer i euro och dollar, aktuell valutakurs, mdkr

EUR USD



### Publ. obligationer i euro och dollar, md i resp. valuta

EUR USD



### Vidareutlåning

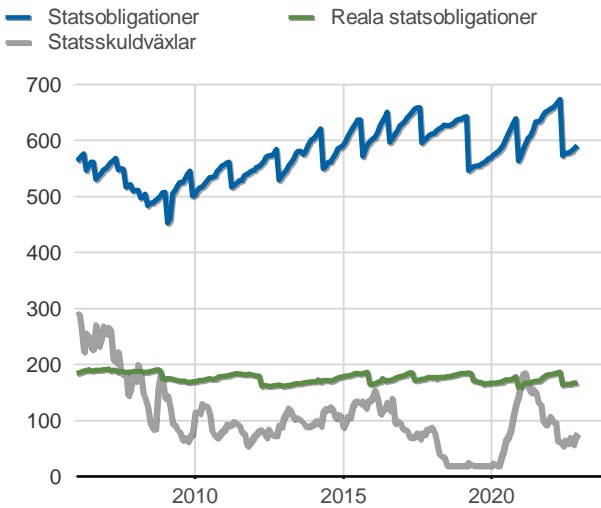
Mottagare	EUR	USD	Nominellt belopp	Aktuell valutakurs
Vidareutlåning till Riksbanken, kapitalmarknad	4 000 000 000	3 000 000 000	63 699 611 760	75 905 622 320
	4 000 000 000	3 000 000 000	63 699 611 760	75 905 622 320

### Vidareutlåning till Riksbanken, förfall

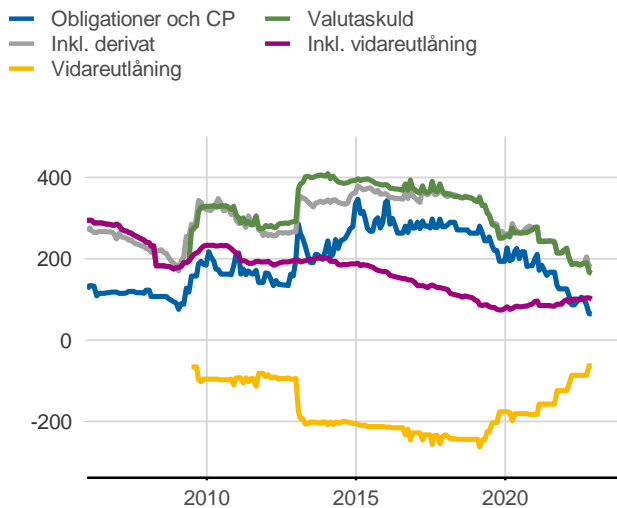
Aktuell valutakurs, kr	Penningmarknad	Kapitalmarknad	Belopp, kr
	0	75 905 622 320	75 905 622 320
Nominellt belopp, kr	Penningmarknad	Kapitalmarknad	Belopp, kr
2023-02-15	0	24 396 900 000	24 396 900 000
2023-04-24	0	39 302 711 760	39 302 711 760
	0	63 699 611 760	63 699 611 760

Förfalldatum	Dollar	Euro
Nominellt belopp, respektive valuta		
2023-02-15	3 000 000 000	0
2023-04-24	0	4 000 000 000
	3 000 000 000	4 000 000 000

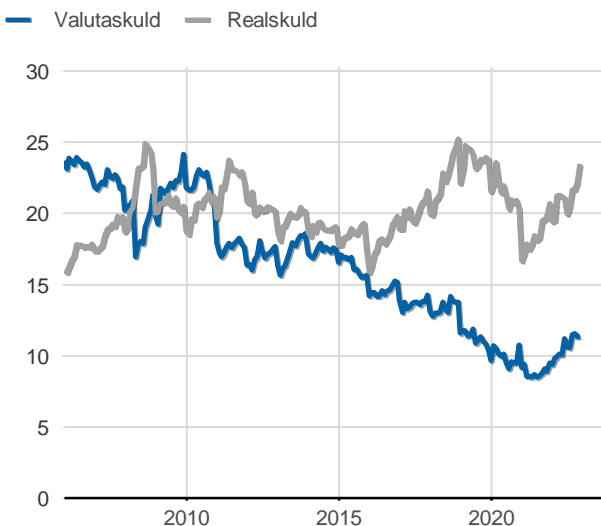
**Statsobligationer, reaala statsobligationer och statsskuldväxlar, nominella belopp, mdkr**



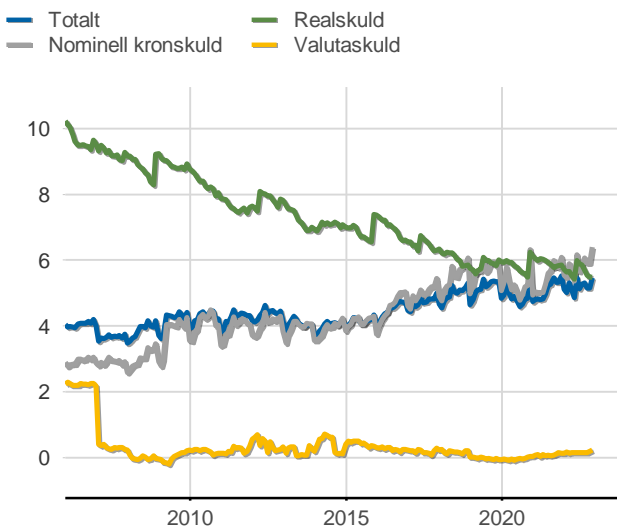
**Valutaskuld inkl. vidareutlåning uppdelat på instrument, nominella belopp, mdkr**



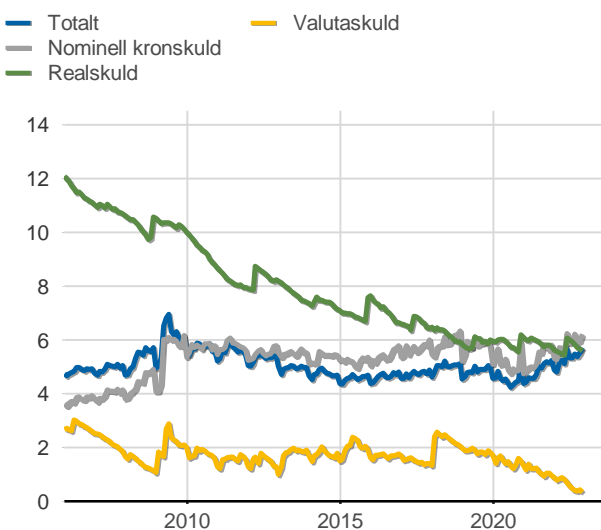
**Skuldandelar, inklusive vidareutlåning, procent**



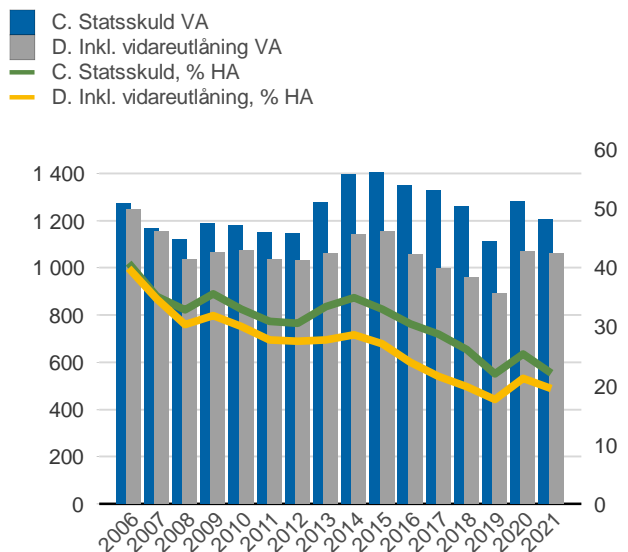
**Duration för den totala skulden och respektive skuldslag, inkl. vidareutlåning, år**



**Återstående löptid till förfall, exklusive vidareutlåning, år**



**Statsskuld resp. Statens skuld inkl. vidareutlåning, mdkr och procent av BNP**



Anm: Återstående löptid för valutaskulden avser endast obligationer och commercial paper.



Finansiering av statens skuld, inklusive och exklusive finansiering av vidareutlåning, nominellt belopp, kr						
Valuta	Instrument	Nominellt belopp	Procent	Exklusive vidareutlåning	Procent	Vidareutlåning
Kronor	Statsobligationer	591 666 450 000	64,5	591 666 450 000	69,3	0
	Reala statsobligationer	168 409 290 000	18,4	168 409 290 000	19,7	0
	Statsskuldväxlar	77 483 000 000	8,4	77 483 000 000	9,1	0
	Gröna obligationer	20 000 000 000	2,2	20 000 000 000	2,3	0
	Övriga kapitalmarknadsskulder	1 000 000	0,0	1 000 000	0,0	0
	Likviditetsförvaltning	13 135 831 642	1,4	13 135 831 642	1,5	0
	Säkerheter	-2 363 678 891	-0,3	-2 363 678 891	-0,3	0
		<b>868 331 892 751</b>	<b>94,6</b>	<b>868 331 892 751</b>	<b>101,7</b>	<b>0</b>
Utländsk valuta	Obligationer i utländsk valuta	63 994 702 000	7,0	295 090 240	0,0	63 699 611 760
	Likviditetsförvaltning	-14 218 874 045	-1,5	-14 218 874 045	-1,7	0
	Säkerheter	-501 510 973	-0,1	-501 510 973	-0,1	0
		<b>49 274 316 983</b>	<b>5,4</b>	<b>-14 425 294 777</b>	<b>-1,7</b>	<b>63 699 611 760</b>
	<b>917 606 209 733</b>	<b>100,0</b>	<b>853 906 597 973</b>	<b>100,0</b>	<b>63 699 611 760</b>	

Statsobligationer, reala statsobligationer, obligationer i utländsk valuta och statsskuldväxlar											
Instrument	Obligationer	Serie	Valuta	ISIN-nummer	ISIN US 144A	Kupong-ränta	Utgivningsdag	Förfallodag	Ursprunglig löptid	Volym resp. valuta	
Statsobligationer	SGB 1057 1.5% 13 Nov 23	1057	SEK	SE0004869071	-	1,5	2012-10-22	2023-11-13	11,1	103 135 000 000	
	SGB 1058 2.5% 12 May 25	1058	SEK	SE0005676608	-	2,5	2014-02-03	2025-05-12	11,3	78 626 000 000	
	SGB 1059 1.0% 12 Nov 26	1059	SEK	SE0007125927	-	1	2015-05-22	2026-11-12	11,5	83 914 000 000	
	SGB 1060 0.75% 12 May 28	1060	SEK	SE0009496367	-	0,75	2017-01-27	2028-05-12	11,3	64 513 000 000	
	SGB 1061 0.75% 12 Nov 29	1061	SEK	SE0011281922	-	0,75	2018-06-01	2029-11-12	11,5	67 339 000 000	
	SGB 1062 0.125% 12 May 31	1062	SEK	SE0013935319	-	0,125	2020-03-27	2031-05-12	11,1	52 140 000 000	
	SGB 1056 2.25% 1 Jun 32	1056	SEK	SE0004517290	-	2,25	2012-03-20	2032-06-01	20,2	50 564 000 000	
	SGB 1065 1.75% 11 Nov 33	1065	SEK	SE0017830730	-	1,75	2022-05-06	2033-11-11	11,5	20 750 000 000	
	SGB 1053 3.5% 30 Mar 39	1053	SEK	SE0002829192	-	3,5	2009-03-30	2039-03-30	30,0	43 213 450 000	
	SGB 1063 0.5% 24 Nov 45	1063	SEK	SE0015193313	-	0,5	2020-11-24	2045-11-24	25,0	17 472 000 000	
	SGB 1064 1.375% 23 Jun 71	1064	SEK	SE0016102115	-	1,375	2021-06-23	2071-06-23	50,0	10 000 000 000	
	Reala statsobligationer	SGB IL 3109 1.0% 1 Jun 25	3109	SEK	SE0005703550	-	1	2014-02-11	2025-06-01	11,3	35 378 000 000
		SGB IL 3112 0.125% 1 Jun 26	3112	SEK	SE0008014062	-	0,125	2016-02-15	2026-06-01	10,3	32 358 000 000
		SGB IL 3113 0.125% 1 Dec 27	3113	SEK	SE0009548704	-	0,125	2017-02-06	2027-12-01	10,8	24 716 000 000
		SGB IL 3104 3.5% 1 Dec 28	3104	SEK	SE0000556599	-	3,5	1999-04-22	2028-12-01	29,6	27 996 290 000
		SGB IL 3103 3.5% 1 Dec 28	3103	SEK	SE0000479453	-	3,5	1998-06-26	2028-12-01	30,5	1 000 000
		SGB IL 3114 0.125% 1 Jun 30	3114	SEK	SE0013748258	-	0,125	2020-02-10	2030-06-01	10,3	20 141 000 000
SGB IL 3111 0.125% 1 Jun 32		3111	SEK	SE0007045745	-	0,125	2015-04-30	2032-06-01	17,1	23 153 500 000	
SGB IL 3115 0.125% 1 Jun 39		3115	SEK	SE0016786560	-	0,125	2021-09-06	2039-06-01	17,7	4 666 500 000	
Publika obligationer, utländsk valuta	EUB USD 2.375% 15 Feb 23		USD	XS1748232862	US87020DBC74	2,375	2018-01-11	2023-02-15	5,1	3 000 000 000	
	EUB EUR 0.125% 24 Apr 23		EUR	XS1756338551	XS1756368202	0,125	2018-01-24	2023-04-24	5,2	4 000 000 000	
	ESB EUR 9.405% 28 Dec 26		EUR	ES0273315038		9,405	1996-04-09	2026-12-28	30,7	33 205 918	
Statsskuldväxlar	STB 21 Dec 22		SEK	SE0017133655		-	ZC	2021-12-10	2022-12-21	1,0	22 483 000 000
	STB 18 Jan 23		SEK	SE0018767873		-	ZC	2022-10-14	2023-01-18	0,3	25 000 000 000
	STB 15 Feb 23		SEK	SE0019071226		-	ZC	2022-11-11	2023-02-15	0,3	17 500 000 000
	STB 15 Mar 23		SEK	SE0017564297		-	ZC	2022-03-04	2023-03-15	1,0	12 500 000 000
Gröna obligationer	EUB G SEK 0.125% 9 Sep 30		SEK	XS2226974504	XS2226974413	0,125	2020-09-09	2030-09-09	10,0	20 000 000 000	

## SKULDANDELAR OCH LÖPTIDER SOM DE MÄTS I STYRNINGEN AV FÖRVALTNINGEN

Regeringen beslutar om riktvärden för statsskuldens löptid och fördelningen mellan skuldslagen Nominell kronskuld, Real kronskuld och Valutaskuld.

Det skuldmått som används vid riskstyrningen är statens uppräknade skuldbelopp till aktuell valutakurs inklusive fordringar i vidareutlåning och förvaltningstillgångar. Positioner som tas i derivat för att aktivt ändra exponeringen i skulden ingår inte i beräkningarna. Derivattransaktioner som påverkar fördelningen mellan skuldslagen ingår däremot.

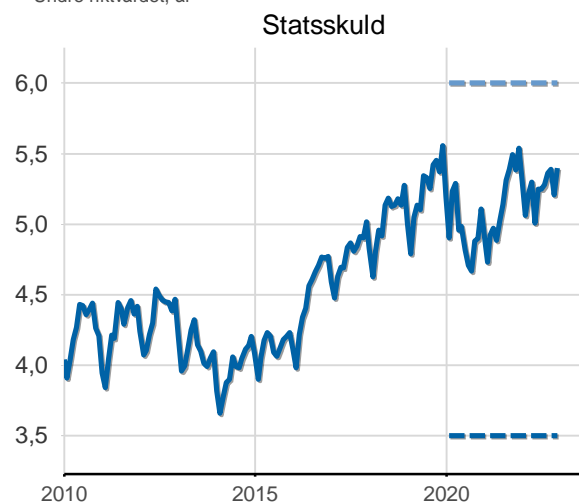
Löptiden mäts med duration (Macaulay). Tabellen visar det skuldmått som används i riskstyrningen som ett månadsgenomsnitt.

Andelar och löptid (duration) i Riksgäldens riskstyrning			
	Skuldmått riskstyrning	Andelar månadsgenomsnitt	Duration månadsgenomsnitt
Nominell kronskuld	578 755 665 963	64,4	6,40
Real kronskuld	209 189 268 179	23,3	5,46
Valutaskuld	111 262 075 504	12,4	0,20
	899 207 009 646	100,0	5,40

### Löptid (duration), år, månadsgenomsnitt

Riktvärdet för löptiden (duration) är fr.o.m. 2020: Statsskuld, inom intervallet: 3,5-6 år

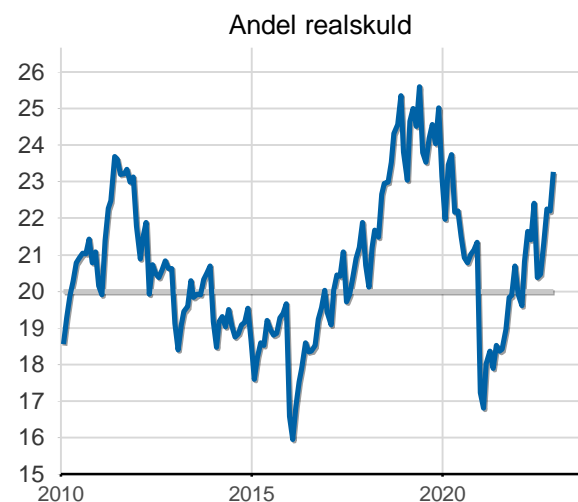
— Statsskuld, år  
— Övre riktvärdet, år  
— Undre riktvärdet, år



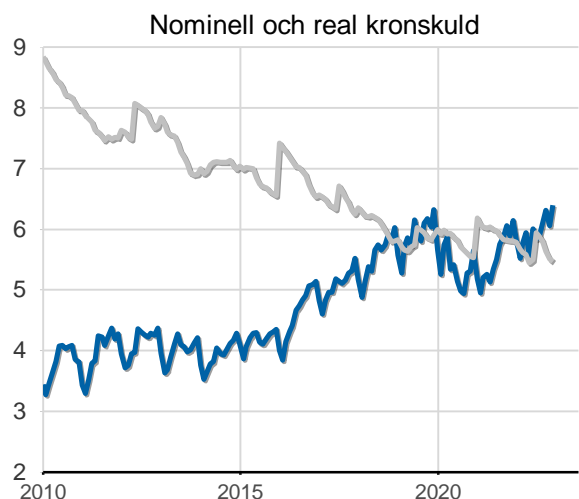
### Skuldandelar, %, månadsgenomsnitt

Riktvärdena för skuldandelarna är fr.o.m. 2020: Real kronskuld: 20 %  
Valutaskuld: Statsskuldens exponering i utländsk valuta ska vara oförändrad

— Riktvärde för realskuden, %  
— Realskuld, %



— Nominell kronskuld, år  
— Realskuld, år



— Valutaskuld till aktuell valutakurs, mdkr

