



Sveriges statsskuld

28 februari 2023

STATSSKULD

	Förändring från föregående månad	Utestående belopp, kr
A. Nominellt belopp, inkl. förvaltningstillgångar	-84 357 927 146	940 395 277 050
Upplupen inflationskompensation (uppräkningsbelopp)	4 320 614 987	49 943 372 246
Valutakurseffekter	-11 494 294 252	5 588 570 746
B. Nominellt uppräknat belopp till aktuell valutakurs inkl. förvaltningstillgångar	-91 531 606 411	995 927 220 042
Förvaltningstillgångar, aktuell valutakurs	3 121 178 502	30 971 657 188
Officiellt mått på statens bruttoskuld:		
C. STATSSKULD	-88 410 427 909	1 026 898 877 230

STATENS SKULD INKL. VIDAREUTLÅNING OCH FÖRVALTNINGSTILLGÅNGAR

	Förändring från föregående månad	Utestående belopp, kr
Vidareutlåning	32 622 023 880	-44 269 656 120
Förvaltningstillgångar	-3 121 178 502	-30 971 657 188
D. Statens skuld inklusive vidareutlåning och förvaltningstillgångar	-58 909 582 531	951 657 563 922

Statsskulden beräknas som värdet av utestående skuldinstrument, i huvudsak obligationer och statsskuldväxlar, vid rapporteringstidpunkten beräknat enligt fastlagda principer; se nedan. Inom ramen för skuldförvaltningen finns också vissa tillgångar. Det är medel som tillfälligt placeras på penningmarknaden till dess de används för att betala utgifter i statsbudgeten eller förfallande lån. Tillgångarna innebär att den reella skulden är mindre än summan av utestående skuldinstrument. I denna rapport presenteras både skulder och tillgångar eftersom vår ambition är att uppnå en rättvisande och transparent redovisning av statens skuldsättning.

Nominellt belopp (under A ovan) avser summan av de belopp som Riksgälden åtar sig att betala när ett skuldinstrument förfaller respektive erhåller vid förfall om det är frågan om en tillgång. Beloppet redovisas i kronor till valutakursen vid upplåningstillfället. Nästa steg i beräkningen av statsskulden (under B ovan) är att redovisa de nominella beloppen till aktuell valutakurs och lägga till upplupen inflationskompensation avseende utestående reala statsobligationer (Uppräknat belopp). Dessa mått visar statens skuld när hänsyn tas till de tillgångar som hanteras inom skuldförvaltningen.

Det officiella måttet på statsskulden (under C ovan) är definierat utifrån principer fastlagda på EU-nivå. Det redovisar statens bruttoskuld, utan hänsyn till tillgångar. För att ta fram det måttet adderas finansiella förvaltningstillgångar till måttet B.

Riksgälden redovisar även "Statens skulder inklusive vidareutlåning och förvaltningstillgångar" (under D ovan). Här inkluderas inte bara förvaltningstillgångar utan även vissa andra finansiella tillgångar, nämligen vidareutlåning till Riksbanken och utländska stater. Detta mått används i styrningen av statsskulden enligt riktlinjer som beslutas av regeringen och i vår interna riskhantering. Vidareutlåning utgör en fordran för staten, men är inte på samma sätt som tillgångar i penningmarknaden tillgänglig för betalning av statens utgifter.

Skulder redovisas med positivt tecken samt tillgångar med negativt. Förändring avser förändring av det nominella beloppet från föregående månad. Redovisningen är baserad på affärsdag. Notera dock att utgivnings- och förfallodag avser likviddag.

KAPITALMARKNAD

Statsobligationer

Obligation	Utgivningsdag	Löptid	Duration		Förändring	Nominellt belopp, kr
SGB 1057 1.5% 13 Nov 23	2012-10-22	0,7	0,7		0	103 135 000 000
SGB 1058 2.5% 12 May 25	2014-02-03	2,2	2,1		0	78 626 000 000
SGB 1059 1.0% 12 Nov 26	2015-05-22	3,7	3,6		0	83 914 000 000
SGB 1060 0.75% 12 May 28	2017-01-27	5,2	5,1		1 000 000 000	67 513 000 000
SGB 1061 0.75% 12 Nov 29	2018-06-01	6,7	6,5		0	67 339 000 000
SGB 1062 0.125% 12 May 31	2020-03-27	8,2	8,1		0	52 140 000 000
SGB 1056 2.25% 1 Jun 32	2012-03-20	9,3	8,3		0	50 564 000 000
SGB 1065 1,75% 11 Nov 33	2022-05-06	10,7	9,7		3 000 000 000	25 750 000 000
SGB 1053 3.5% 30 Mar 39	2009-03-30	16,1	12,4		0	43 213 450 000
SGB 1063 0.5% 24 Nov 45	2020-11-24	22,8	21,1		0	17 472 000 000
SGB 1064 1,375% 23 Jun 71	2021-06-23	48,3	30,1		0	10 000 000 000
		6,9	5,7		4 000 000 000	599 666 450 000

Reala statsobligationer

Obligation	Utgivningsdag	Löptid	Duration	Inflationskompensation	Inkl. inflationskomp.	Förändring	Nominellt belopp, kr
SGB IL 3109 1.0% 1 Jun 25	2014-02-11	2,3	2,2	9 267 120 148	44 945 120 148	150 000 000	35 678 000 000
SGB IL 3112 0.125% 1 Jun 26	2016-02-15	3,3	3,2	8 528 624 565	41 136 624 565	250 000 000	32 608 000 000
SGB IL 3113 0.125% 1 Dec 27	2017-02-06	4,8	4,7	6 099 154 819	31 065 154 819	0	24 966 000 000
SGB IL 3104 3.5% 1 Dec 28	1999-04-22	5,8	5,3	15 256 047 523	43 252 337 523	0	27 996 290 000
SGB IL 3103 3.5% 1 Dec 28	1998-06-26	5,8	5,3	614 897	1 614 897	0	1 000 000
SGB IL 3114 0.125% 1 Jun 30	2020-02-10	7,3	7,2	3 533 391 618	23 524 391 618	0	19 991 000 000
SGB IL 3111 0.125% 1 Jun 32	2015-04-30	9,3	9,2	6 433 593 075	29 937 093 075	-150 000 000	23 503 500 000
SGB IL 3115 0.125% 1 Jun 39	2021-09-06	16,3	16,1	824 825 600	5 991 325 600	250 000 000	5 166 500 000
		5,4	5,2	49 943 372 246	219 853 662 246	500 000 000	169 910 290 000

Gröna obligationer

Obligation	Utgivningsdag	Löptid	Duration		Förändring	Nominellt belopp, kr
EUB G SEK 0.125% 9 Sep 30	2020-09-09	7,5	7,5		0	20 000 000 000
		7,5	7,5		0	20 000 000 000

Publika obligationer i utländsk valuta

Obligation	Utgivningsdag	Löptid	Duration	Utländsk valuta	Aktuell valutakurs	Förändring	Nominellt belopp, kr
EUB USD 2.375% 15 Feb 23	2018-01-11	-	-	0	0	-24 396 900 000	0
EUB EUR 0.125% 24 Apr 23	2018-01-24	0,2	0,1	4 000 000 000	44 269 656 120	0	39 302 711 760
ESB EUR 9.405% 28 Dec 26	1996-04-09	3,8	3,4	33 205 918	367 503 639	0	295 090 240
		0,2	0,2		44 637 159 759	-24 396 900 000	39 597 802 000

Privatplaceringar i utländsk valuta m.m.

Instrument	Löptid	Duration	Utländsk valuta	Aktuell valutakurs inkl. infl. kompensation	Förändring	Nominellt belopp, kr

Summa: Kapitalmarknad

-19 896 900 000

829 174 542 000

PENNINGMARKNAD

Statsskuldväxlar

Statsskuldväxel	Utgivningsdag	Löptid	Duration	Förändring	Nominellt belopp, kr
STB 15 Feb 23	2022-11-11	-	-	-17 500 000 000	0
STB 15 Mar 23	2022-03-04	0,0	0,0	0	17 500 000 000
STB 19 Apr 23	2023-01-13	0,1	0,1	0	27 500 000 000
STB 17 May 23	2023-02-10	0,2	0,2	32 500 000 000	32 500 000 000
STB 21 Jun 23	2022-12-09	0,3	0,3	0	5 000 000 000
		0,2	0,2	15 000 000 000	82 500 000 000

Likviditetsförvaltningsinstrument

Instrument	Bruttoskuld, kr	Förändring	Nominellt belopp, kr
Bankkonton, utländsk valuta	52 480 304	64 861 167	43 922 174
Banklån mm	60 000 000	-51 825 000 000	60 000 000
Banklån, konton mm	112 480 304	-51 760 138 833	103 922 174
Commercial paper, utländsk valuta	0	-32 046 471 264	0
Commercial paper, utländsk valuta	0	-32 046 471 264	0
Repor, Reala statsobligationer	335 965 906	-1 385 374 364	-2 077 861 978
Repor, Statsobligationer	55 784 986 496	8 805 430 580	54 748 188 327
Repor, Statsskuldväxlar	3 265 721 365	-2 531 527 422	-3 491 413 118
Repor, svenska statspapper	59 386 673 767	4 888 528 794	49 178 913 231
Commercial paper, innehav	0	761 015 884	-7 849 705 390
Riksbankscertifikat, innehav	0	-10 000 000 000	-10 000 000 000
Statspapper, innehav av andra stater	0	6 429 306 380	0
Värdepappersinnehav	0	-2 809 677 736	-17 849 705 390
	59 499 154 071	-81 727 759 039	31 433 130 015

Säkerheter

Instrument	Bruttoskuld, kr	Förändring	Nominellt belopp, kr
Credit Support Annex till ISDA, SEK	26 700 000	1 830 900 000	-423 200 000
Credit Support Annex till ISDA, utländsk valuta	122 848 296	900 270 518	-77 471 898
Marginalsäkerheter, Futures	0	13 269 548	-79 012 228
Säkerheter under central motpartsclearing	0	-477 238 944	-2 131 850 944
	149 548 296	2 267 201 121	-2 711 535 071

Summa: Penningmarknad

-64 460 557 918 111 221 594 944

ALLA MARKNADER INKL. FÖRVALTNINGSTILLGÅNGAR

Förändring

Nominellt belopp

Summa nominella belopp. Under A på sidan 1.

-84 357 927 146

940 395 277 050

APPENDIX

Olika skuldslag, inklusive vidareutlåning och förvaltningstillgångar

Skuldslag	Nominellt belopp	Aktuell valutakurs och uppräkningsbelopp	Löptid	Duration	Andel
Nominell kronskuld	640 058 781 112	640 058 781 112	5,78	5,45	67,3
Real kronskuld	169 910 290 000	219 853 662 246	5,38	5,17	23,1
Valutaskuld	91 123 494 178	91 745 120 564	0,22	0,18	9,6
	901 092 565 290	951 657 563 922	5,49	4,85	100,0

Nominell kronskuld, inklusive förvaltningstillgångar

Instrument	Nominellt belopp, kr
Statsobligationer	599 666 450 000
Statsskuldväxlar	82 500 000 000
Likviditetsförvaltning	39 238 913 231
Gröna obligationer	20 000 000 000
Swappar mellan SEK och utländsk valuta	-2 250 000 000
Säkerheter	-2 555 050 944
Valutaterminer, SEK	-96 541 531 175
	640 058 781 112

Real kronskuld

Instrument	Nominellt belopp, kr	Inflationskompensation, kr	Real kronskuld, kr
Reala statsobligationer	169 910 290 000	49 943 372 246	219 853 662 246
	169 910 290 000	49 943 372 246	219 853 662 246

Valutaskuld, inkl. vidareutlåning och penningmarknadstillgångar

Instrument	Nominellt belopp, kr	Valutakurseffekter, kr	Valutaskuld, kr
Valutaterminer, SEK	96 541 531 175	90 507 353	96 632 038 528
Publika obligationer, utländsk valuta	39 597 802 000	5 039 357 759	44 637 159 759
Swappar mellan SEK och utländsk valuta	2 250 000 000	720 344 184	2 970 344 184
Säkerheter	-156 484 127	0	-156 484 127
Övriga valutaskulder	-859 894	-217 088 784	-217 948 678
Likviditetsförvaltning	-7 805 783 216	-44 549 765	-7 850 332 981
Vidareutlåning	-39 302 711 760	-4 966 944 360	-44 269 656 120
	91 123 494 178	621 626 386	91 745 120 564

Valutaskuld exklusive vidareutlåning 130 426 205 938 5 588 570 746 136 014 776 684

Swappar, nominellt belopp

Förfalloår	Ränteswappar i kronor, kr	Ränteswappar mellan kronor och utländska valutor, kr	Ränteswappar totalt, kr
2023	9 350 000 000	3 250 000 000	12 600 000 000
2024	9 550 000 000	2 500 000 000	12 050 000 000
2025	11 650 000 000	0	11 650 000 000
2026	3 250 000 000	0	3 250 000 000
2027	1 200 000 000	0	1 200 000 000
2028	500 000 000	0	500 000 000
2029	1 000 000 000	0	1 000 000 000
2030	100 000 000	0	100 000 000
2032	1 850 000 000	0	1 850 000 000
	38 450 000 000	5 750 000 000	44 200 000 000

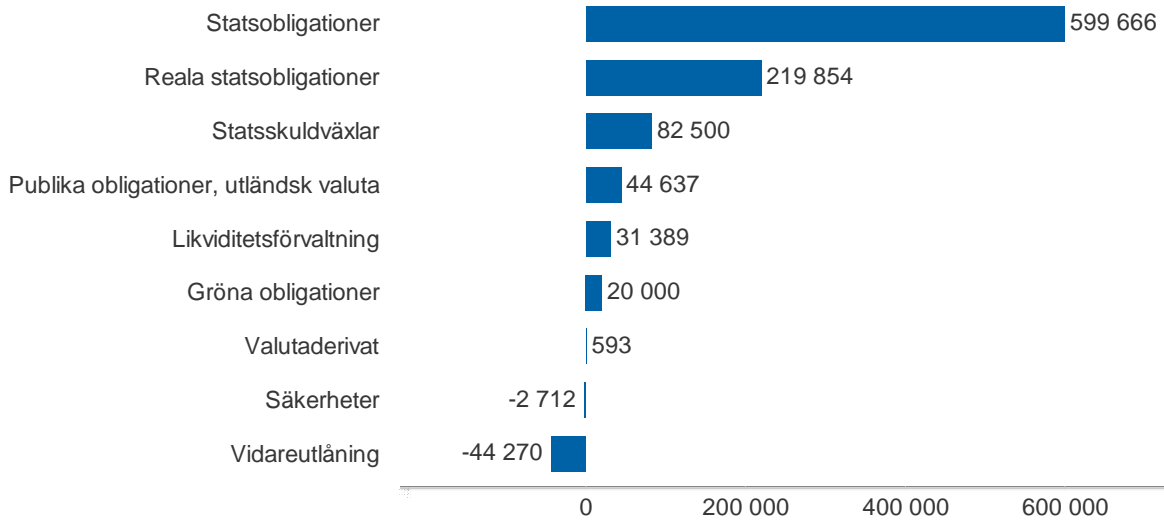
Skulder och tillgångar i likviditetsförvaltning och betalning av säkerheter

Instrument	Nominellt belopp	Bruttoskuld	Tillgångar	Aktuell valutakurs
Banklån, konton mm	103 922 174	112 480 304	-8 558 131	-8 558 131
Credit Support Annex till ISDA	-500 671 898	149 548 296	-650 220 194	-650 220 194
Marginalsäkerheter, Futures	-79 012 228	0	-79 012 228	-79 012 228
Repor, svenska statspapper	49 178 913 231	59 386 673 767	-10 207 760 536	-10 207 760 536
Säkerheter under central motpartsclearing	-2 131 850 944	0	-2 131 850 944	-2 131 850 944
Värdepappersinnehav	-17 849 705 390	0	-17 849 705 390	-17 894 255 155
	28 721 594 944	59 648 702 367	-30 927 107 423	-30 971 657 188

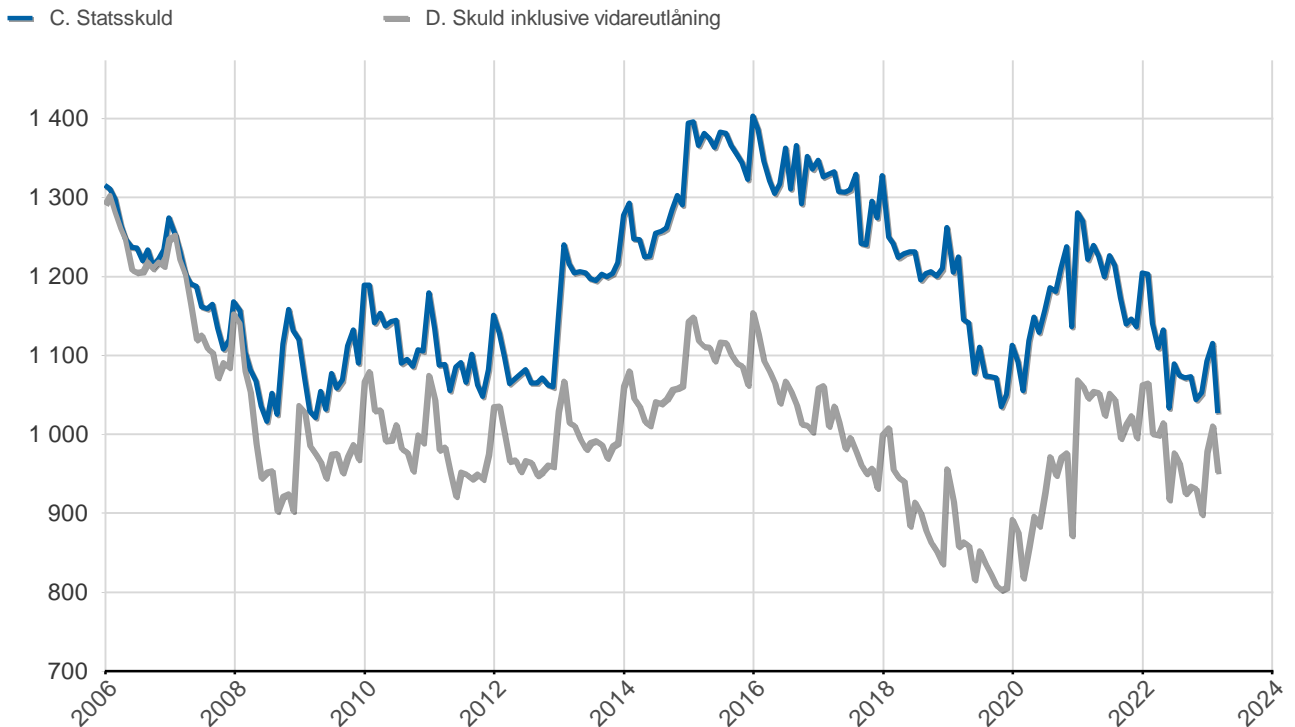
Översikt av statens skuld, mnkr

	A. Nominellt belopp	B. Aktuella valutakurser	Andel %	Löptid år	Duration år	C. Stats-skuld	D. Inkl. vidareutlåning	Andel %	D. Marknads-värde
Statsobligationer	599 666	599 666	60,2	6,9	5,7	599 666	599 666	63,0	562 639
Reala statsobligationer	169 910	219 854	22,1	5,4	5,2	219 854	219 854	23,1	224 138
Publika obligationer, utländsk valuta	39 598	44 637	4,5	0,2	0,2	44 637	44 637	4,7	44 605
Gröna obligationer	20 000	20 000	2,0	7,5	7,5	20 000	20 000	2,1	16 599
Kapitalmarknad	829 175	884 157	88,8	6,2	5,3	884 157	884 157	92,9	847 982
Statsskuldväxlar	82 500	82 500	8,3	0,2	0,2	82 500	82 500	8,7	82 120
Likviditetsförvaltning	31 433	31 389	3,2	-0,0	-0,0	59 499	31 389	3,3	31 399
Säkerheter	-2 712	-2 712	-0,3	0,0	0,0	150	-2 712	-0,3	-2 595
Penningmarknad	111 222	111 177	11,2	0,1	0,1	142 149	111 177	11,7	110 925
Räntederivat	0	0	0,0	-	-45,6	0	0	0,0	1 659
Valutaderivat	-1	593	0,1	-	-3,6	593	593	0,1	694
Derivatmarknad	-1	593	0,1	-	-33,2	593	593	0,1	2 352
Vidareutlåning	0	0	0,0	-	-	0	-44 270	-4,7	-44 154
Vidareutlåning	0	0	0,0	-	-	0	-44 270	-4,7	-44 154
	940 395	995 927	100,0	5,5	4,6	1 026 899	951 658	100,0	917 104

D. Statens skuld inkl. vidareutlåning och förvaltningstillgångar, mnkr

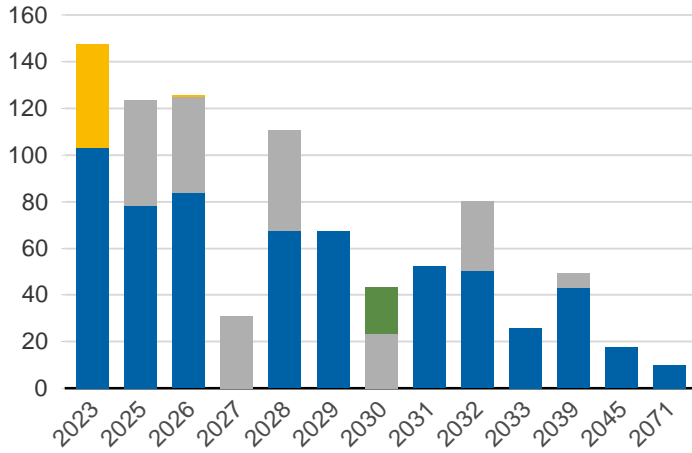


Statsskuld och Statens skuld inkl. vidareutlåning och förvaltningstillgångar, mdkr



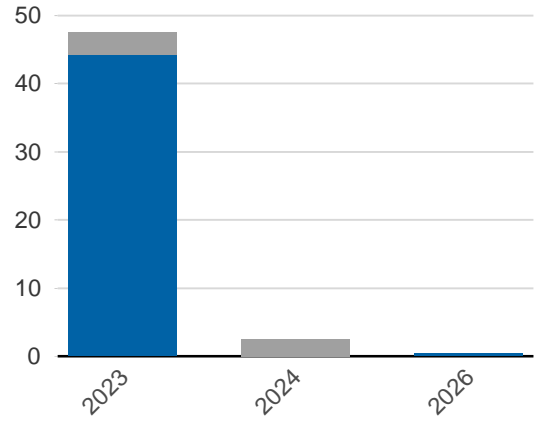
Kapitalmarknadsförfall, uppräknade belopp till aktuella valutakurser, mdkr

Statsobligationer
Reala statsobligationer
Obligationer, utländsk valuta
Gröna obligationer

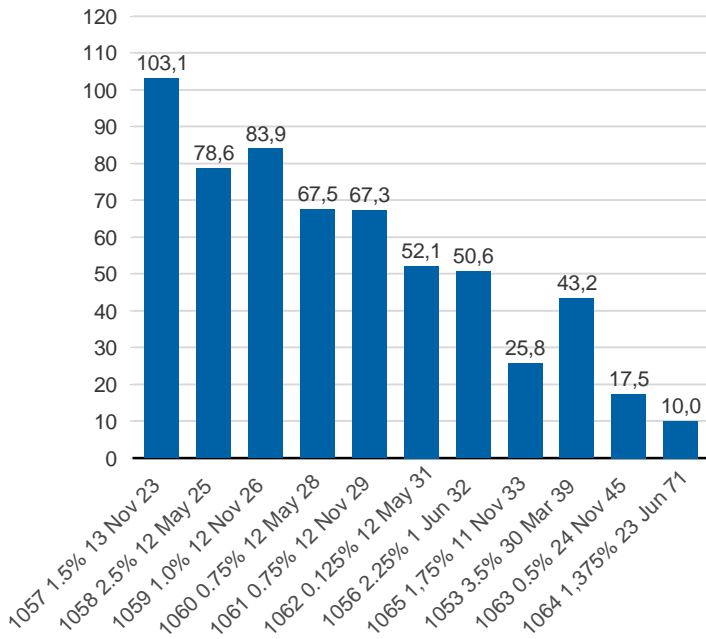


Valutaskuld på kapitalmarknaden inklusive swappar, aktuell valutakurs, mdkr

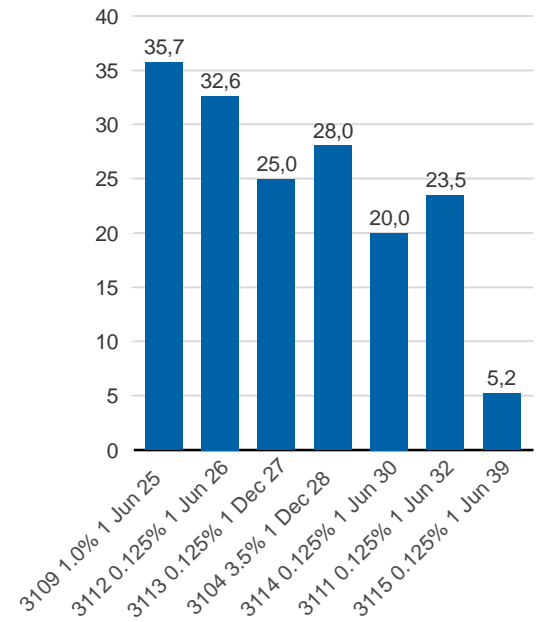
Ränteswappar mellan SEK och utländska valutor
Obligationer i utländsk valuta



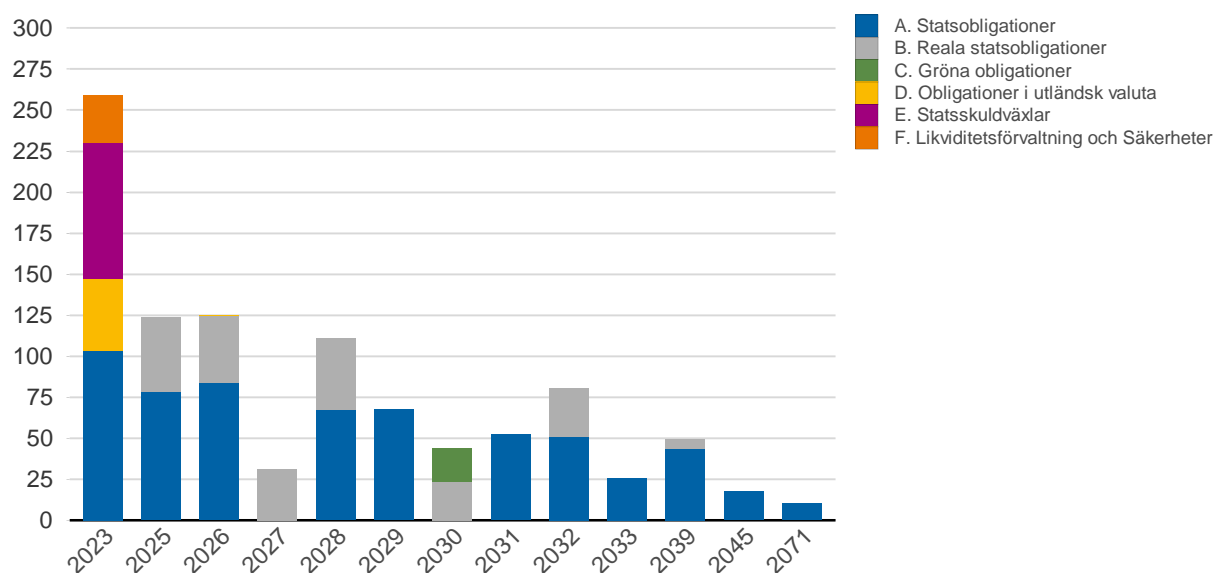
Statsobligationer, nominellt, mdkr



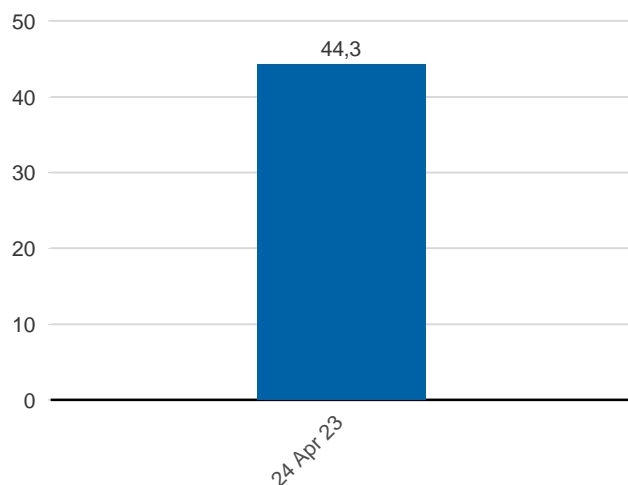
Reala statsobligationer, nominellt, mdkr



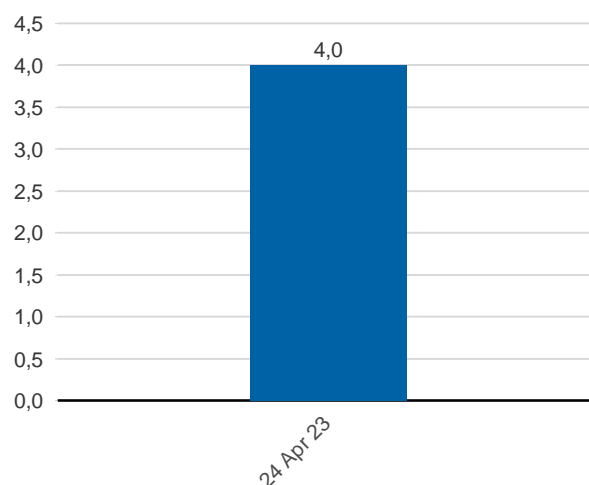
Förfalloprofil för hela skulden, aktuell valutakurs inkl. förvaltningstillgångar, mdkr



Publ. obligationer i euro och dollar, aktuell valutakurs, mdkr



Publ. obligationer i euro och dollar, md i resp. valuta



Vidareutlåning

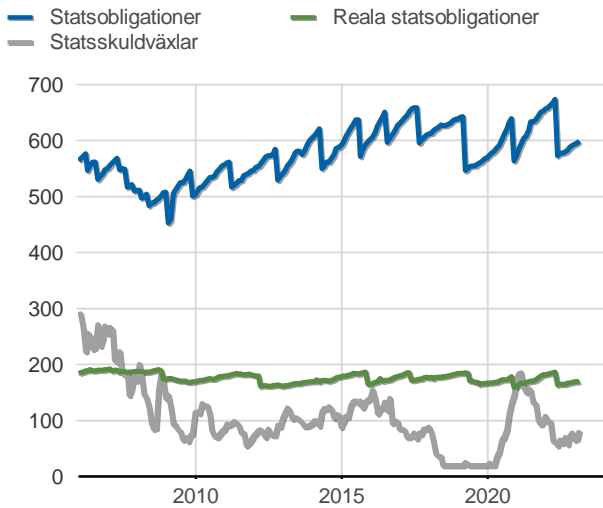
Mottagare	EUR	SDR	USD	Nominellt belopp	Aktuell valutakurs
Vidareutlåning till Riksbanken, valutareserven	4 000 000 000	0	0	39 302 711 760	44 269 656 120
	4 000 000 000	0	0	39 302 711 760	44 269 656 120

Vidareutlåning till Riksbanken, valutareserven, förfall

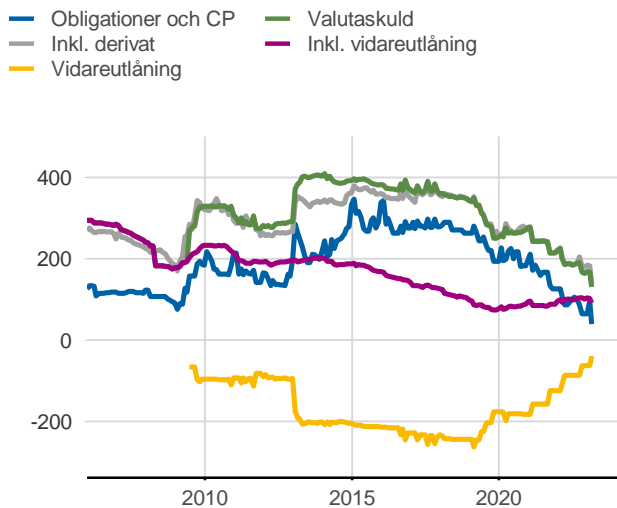
Aktuell valutakurs, kr	Penningmarknad	Kapitalmarknad	Belopp, kr
	0	44 269 656 120	44 269 656 120
Nominellt belopp, kr	Penningmarknad	Kapitalmarknad	Belopp, kr
2023-04-24	0	39 302 711 760	39 302 711 760
	0	39 302 711 760	39 302 711 760

Förfalldatum	Dollar	Euro
Nominellt belopp, respektive valuta		
2023-04-24	0	4 000 000 000
	0	4 000 000 000

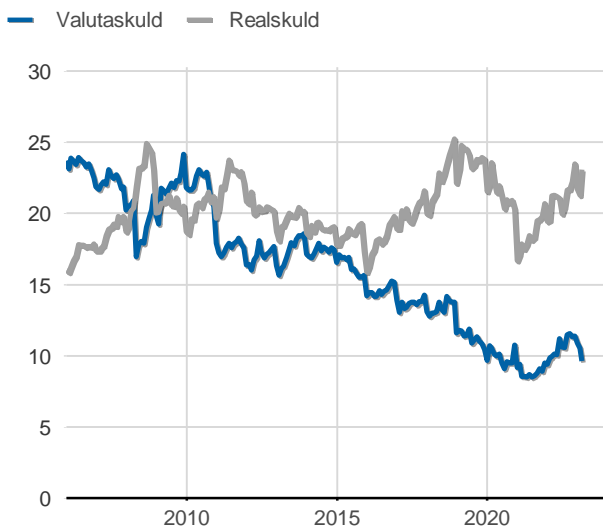
Statsobligationer, reaala statsobligationer och statsskuldväxlar, nominella belopp, mdkr



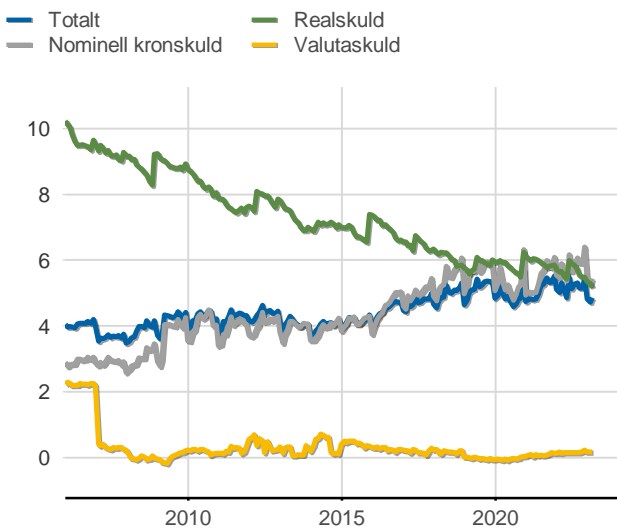
Valutaskuld inkl. vidareutlåning uppdelat på instrument, nominella belopp, mdkr



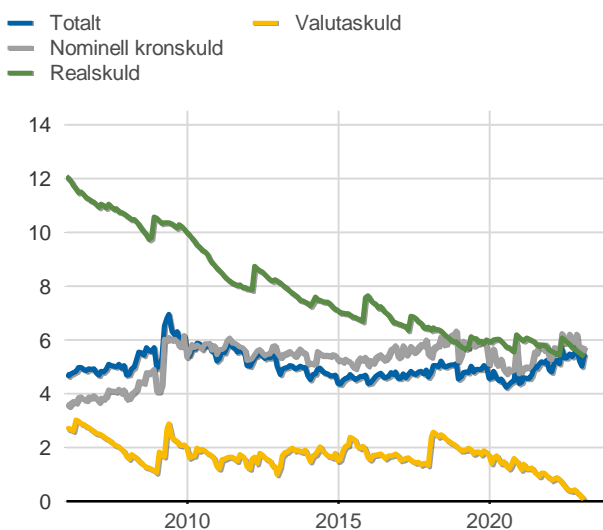
Skuldandelar, inklusive vidareutlåning, procent



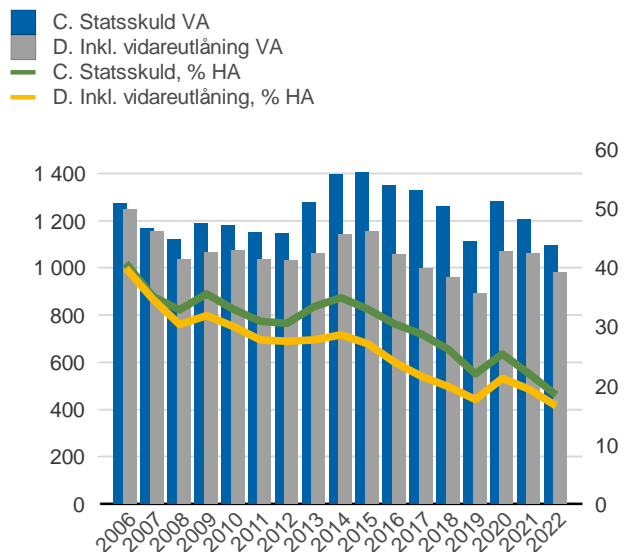
Duration för den totala skulden och respektive skuldslag, inkl. vidareutlåning, år



Återstående löptid till förfall, exklusive vidareutlåning, år



Statsskuld resp. Statens skuld inkl. vidareutlåning, mdkr och procent av BNP



Anm: Återstående löptid för valutaskulden avser endast obligationer och commercial paper.

Finansiering av statens skuld, inklusive och exklusive finansiering av vidareutlåning, nominellt belopp, kr							
Valuta	Instrument	Nominellt belopp	Procent	Exklusive vidareutlåning	Procent	Vidareutlåning	
Kronor	Statsobligationer	599 666 450 000	63,8	599 666 450 000	66,5	0	
	Reala statsobligationer	169 909 290 000	18,1	169 909 290 000	18,9	0	
	Statsskuldväxlar	82 500 000 000	8,8	82 500 000 000	9,2	0	
	Likviditetsförvaltning	39 238 913 231	4,2	39 238 913 231	4,4	0	
	Gröna obligationer	20 000 000 000	2,1	20 000 000 000	2,2	0	
	Övriga kapitalmarknadsskulder	1 000 000	0,0	1 000 000	0,0	0	
	Säkerheter	-2 555 050 944	-0,3	-2 555 050 944	-0,3	0	
		908 760 602 287	96,6	908 760 602 287	100,9	0	
	Utländsk valuta	Obligationer i utländsk valuta	39 597 802 000	4,2	295 090 240	0,0	39 302 711 760
		Likviditetsförvaltning	-7 805 783 216	-0,8	-7 805 783 216	-0,9	0
Säkerheter		-156 484 127	-0,0	-156 484 127	-0,0	0	
		31 635 534 657	3,4	-7 667 177 103	-0,9	39 302 711 760	
	940 396 136 944	100,0	901 093 425 184	100,0	39 302 711 760		

Statsobligationer, reala statsobligationer, obligationer i utländsk valuta och statsskuldväxlar											
Instrument	Obligationer	Serie	Valuta	ISIN-nummer	ISIN US 144A	Kupong-ränta	Utgivningsdag	Förfallodag	Ursprunglig löptid	Volym resp. valuta	
Statsobligationer	SGB 1057 1.5% 13 Nov 23	1057	SEK	SE0004869071	-	1,5	2012-10-22	2023-11-13	11,1	103 135 000 000	
	SGB 1058 2.5% 12 May 25	1058	SEK	SE0005676608	-	2,5	2014-02-03	2025-05-12	11,3	78 626 000 000	
	SGB 1059 1.0% 12 Nov 26	1059	SEK	SE0007125927	-	1	2015-05-22	2026-11-12	11,5	83 914 000 000	
	SGB 1060 0.75% 12 May 28	1060	SEK	SE0009496367	-	0,75	2017-01-27	2028-05-12	11,3	67 513 000 000	
	SGB 1061 0.75% 12 Nov 29	1061	SEK	SE0011281922	-	0,75	2018-06-01	2029-11-12	11,5	67 339 000 000	
	SGB 1062 0.125% 12 May 31	1062	SEK	SE0013935319	-	0,125	2020-03-27	2031-05-12	11,1	52 140 000 000	
	SGB 1056 2.25% 1 Jun 32	1056	SEK	SE0004517290	-	2,25	2012-03-20	2032-06-01	20,2	50 564 000 000	
	SGB 1065 1.75% 11 Nov 33	1065	SEK	SE0017830730	-	1,75	2022-05-06	2033-11-11	11,5	25 750 000 000	
	SGB 1053 3.5% 30 Mar 39	1053	SEK	SE0002829192	-	3,5	2009-03-30	2039-03-30	30,0	43 213 450 000	
	SGB 1063 0.5% 24 Nov 45	1063	SEK	SE0015193313	-	0,5	2020-11-24	2045-11-24	25,0	17 472 000 000	
	SGB 1064 1.375% 23 Jun 71	1064	SEK	SE0016102115	-	1,375	2021-06-23	2071-06-23	50,0	10 000 000 000	
	Reala statsobligationer	SGB IL 3109 1.0% 1 Jun 25	3109	SEK	SE0005703550	-	1	2014-02-11	2025-06-01	11,3	35 678 000 000
		SGB IL 3112 0.125% 1 Jun 26	3112	SEK	SE0008014062	-	0,125	2016-02-15	2026-06-01	10,3	32 608 000 000
		SGB IL 3113 0.125% 1 Dec 27	3113	SEK	SE0009548704	-	0,125	2017-02-06	2027-12-01	10,8	24 966 000 000
		SGB IL 3104 3.5% 1 Dec 28	3104	SEK	SE0000556599	-	3,5	1999-04-22	2028-12-01	29,6	27 996 290 000
		SGB IL 3103 3.5% 1 Dec 28	3103	SEK	SE0000479453	-	3,5	1998-06-26	2028-12-01	30,5	1 000 000
		SGB IL 3114 0.125% 1 Jun 30	3114	SEK	SE0013748258	-	0,125	2020-02-10	2030-06-01	10,3	19 991 000 000
SGB IL 3111 0.125% 1 Jun 32		3111	SEK	SE0007045745	-	0,125	2015-04-30	2032-06-01	17,1	23 503 500 000	
SGB IL 3115 0.125% 1 Jun 39		3115	SEK	SE0016786560	-	0,125	2021-09-06	2039-06-01	17,7	5 166 500 000	
Publika obligationer, utländsk valuta	EUB EUR 0.125% 24 Apr 23		EUR	XS1756338551	XS1756368202	0,125	2018-01-24	2023-04-24	5,2	4 000 000 000	
	ESB EUR 9.405% 28 Dec 26		EUR	ES0273315038		9,405	1996-04-09	2026-12-28	30,7	33 205 918	
Statsskuldväxlar	STB 15 Mar 23		SEK	SE0017564297		-	ZC	2022-03-04	2023-03-15	1,0	17 500 000 000
	STB 19 Apr 23		SEK	SE0019354713		-	ZC	2023-01-13	2023-04-19	0,3	27 500 000 000
	STB 17 May 23		SEK	SE0019763962		-	ZC	2023-02-10	2023-05-17	0,3	32 500 000 000
	STB 21 Jun 23		SEK	SE0019175639		-	ZC	2022-12-09	2023-06-21	0,5	5 000 000 000
Gröna obligationer	EUB G SEK 0.125% 9 Sep 30		SEK	XS2226974504	XS2226974413	0,125	2020-09-09	2030-09-09	10,0	20 000 000 000	

SKULDANDELAR OCH LÖPTIDER SOM DE MÄTS I STYRNINGEN AV FÖRVALTNINGEN

Regeringen beslutar om riktvärden för statsskuldens löptid och fördelningen mellan skuldslagen Nominell kronskuld, Real kronskuld och Valutaskuld.

Det skuldmått som används vid riskstyrningen är statens uppräknade skuldbelopp till aktuell valutakurs inklusive fordringar i vidareutlåning och förvaltningstillgångar. Positioner som tas i derivat för att aktivt ändra exponeringen i skulden ingår inte i beräkningarna. Derivattransaktioner som påverkar fördelningen mellan skuldslagen ingår däremot.

Löptiden mäts med duration (Macaulay). Tabellen visar det skuldmått som används i riskstyrningen som ett månadsgenomsnitt.

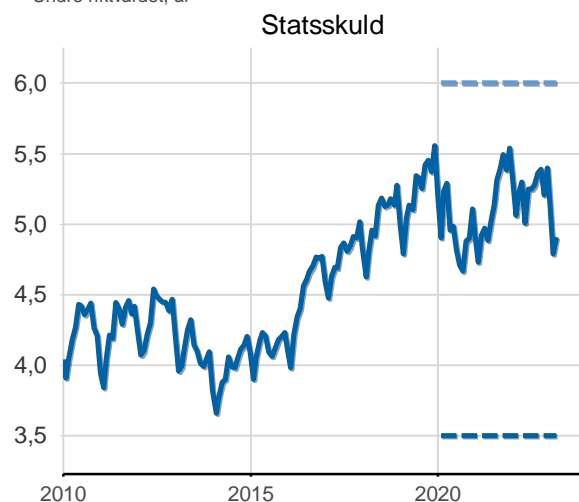
Andelar och löptid (duration) i Riksgäldens riskstyrning

	Skuldmått riskstyrning	Andelar månadsgenomsnitt	Duration månadsgenomsnitt
Nominell kronskuld	635 344 611 636	66,2	5,62
Real kronskuld	217 409 607 081	22,7	5,22
Valutaskuld	106 330 974 434	11,1	0,16
	959 085 193 150	100,0	4,91

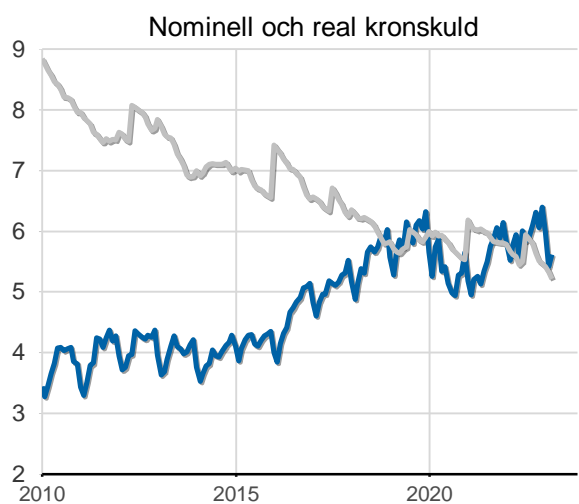
Löptid (duration), år, månadsgenomsnitt

Riktvärdet för löptiden (duration) är fr.o.m. 2020: Statsskuld, inom intervallet: 3,5-6 år

— Statsskuld, år
— Övre riktvärdet, år
— Undre riktvärdet, år



— Nominell kronskuld, år
— Realskuld, år

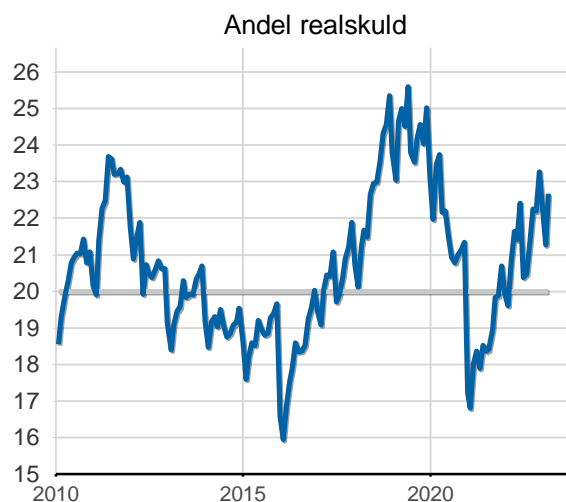


Skuldandelar, %, månadsgenomsnitt

Riktvärdena för skuldandelarna är fr.o.m. 2023: Real kronskuld: 20 %

Valutaexponering: Statsskuldens strategiska exponering i utländsk valuta ska avvecklas successivt och anta riktvärdet noll från och med 2027

— Riktvärde för realskulden, %
— Realskuld, %



— Valutaskuld till aktuell valutakurs, mdkr

